

SCM 4 PLUS

POMPE PER POZZI APERTI E TRIVELLATI



- Massima rigidità e resistenza ai colpi di ariete
- Grande resistenza abrasiva all'azione della sabbia
- Ottimo rendimento idraulico



DESCRIZIONE

Le pompe sommerse SCM 4 PLUS sono costituite da una unità pompante multistadio accoppiata direttamente ad un motore sommerso. Particolarmente adatte per sollevamento da pozzi profondi con \varnothing 4" (100 mm).

APPLICAZIONI

- Sollevamento acque da pozzi trivellati
- Impianti di pressurizzazione e irrigazione
- Irrigazione ad uso agricolo
- Acquedotto per acqua potabile
- Sollevamento e alimentazione di depositi d'accumulo o di autoclavi di pressurizzazione, per impianti civili e industriali.

DATI MECCANICI

Albero	Esagonale in acciaio inox X10 CrNiS1809 (AISI 303) con inserto in ceramica nel punto di usura	Sommergibile	si
Girante	Resina acetica	Diffusore	Policarbonato con inserti in ceramica nel punto di usura
Corpo pompa	Acciaio inox X5 CrNi 1810 (AISI 304)	Tipo di liquido	Liquido pulido, non aggressivo, non esplosivo, senza particelle solide
		Temperatura max del liquido	35 °C

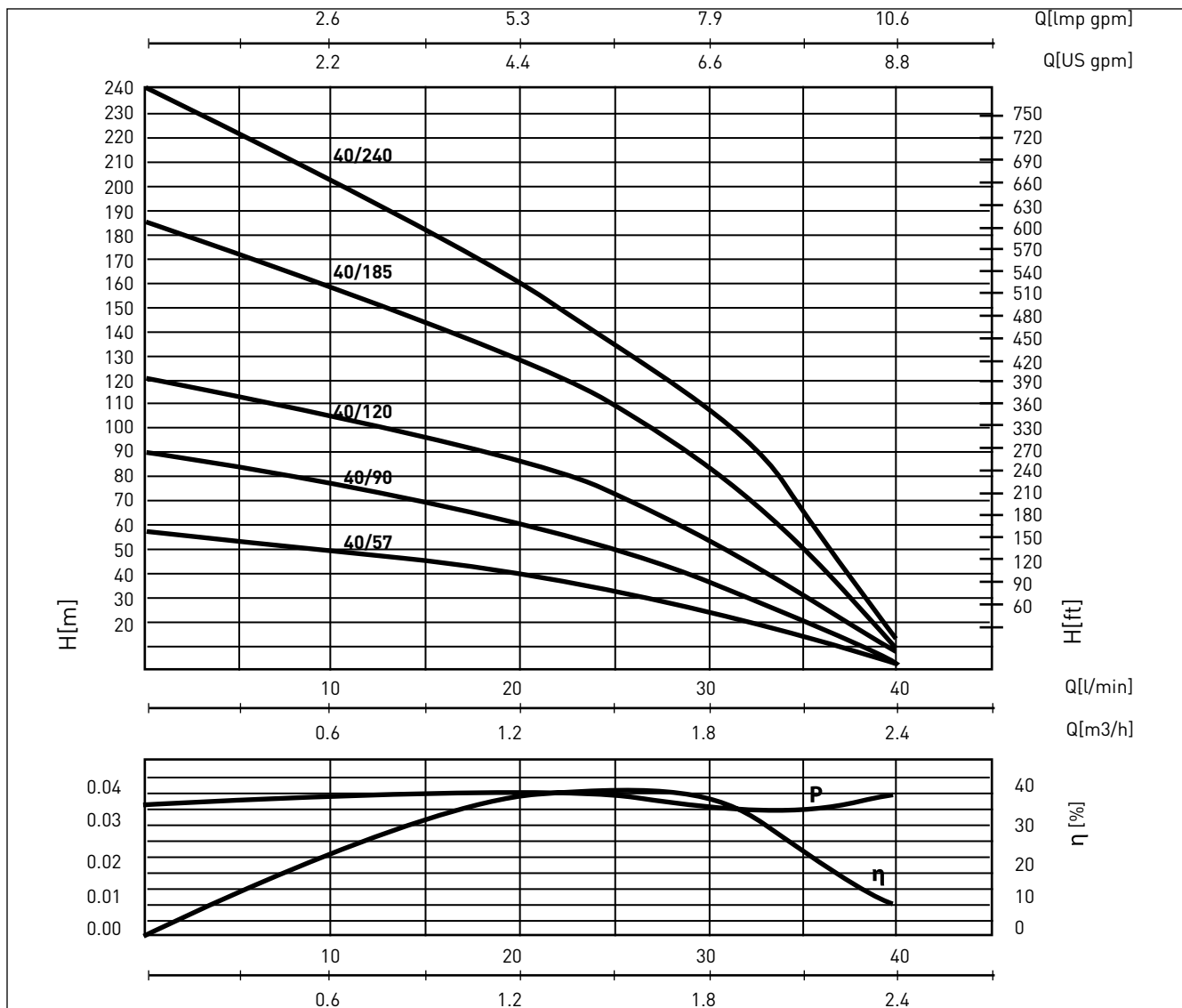
DATI ELETTRICI

Indice di protezione	IP 68	Velocità di rotazione	2850 rpm
Classe d'isolamento	B		

SCM 4 PLUS 40

POMPE PER POZZI APERTI E TRIVELLATI

PRESTAZIONI



The power curve refers to the shaft power per stage. % indicates the hydraulic yield of the pump MEI ≥ 0.4 - Riferimento MEI ≥ 0.70 - Le informazioni sull'efficienza di riferimento sono disponibili all'indirizzo: www.europump.org/efficiencycharts

Tipo	Portata Q [m³/h]	0,6	1,2	1,8	2,4
SCM4 Plus 40/57-M+40/57-T	Prevalenza H (m)	49	41	26	3
SCM4 Plus 40/90-M+40/90-T		76	64	40	4
SCM4 Plus 40/120-M+40/120-T		104	86	55	7
SCM4 Plus 40/185-M+40/185-T		158	130	85	10
SCM4 Plus 40/240-M+40/240-T		205	160	110	12

SCM 4 PLUS 40

POMPE PER POZZI APERTI E TRIVELLATI

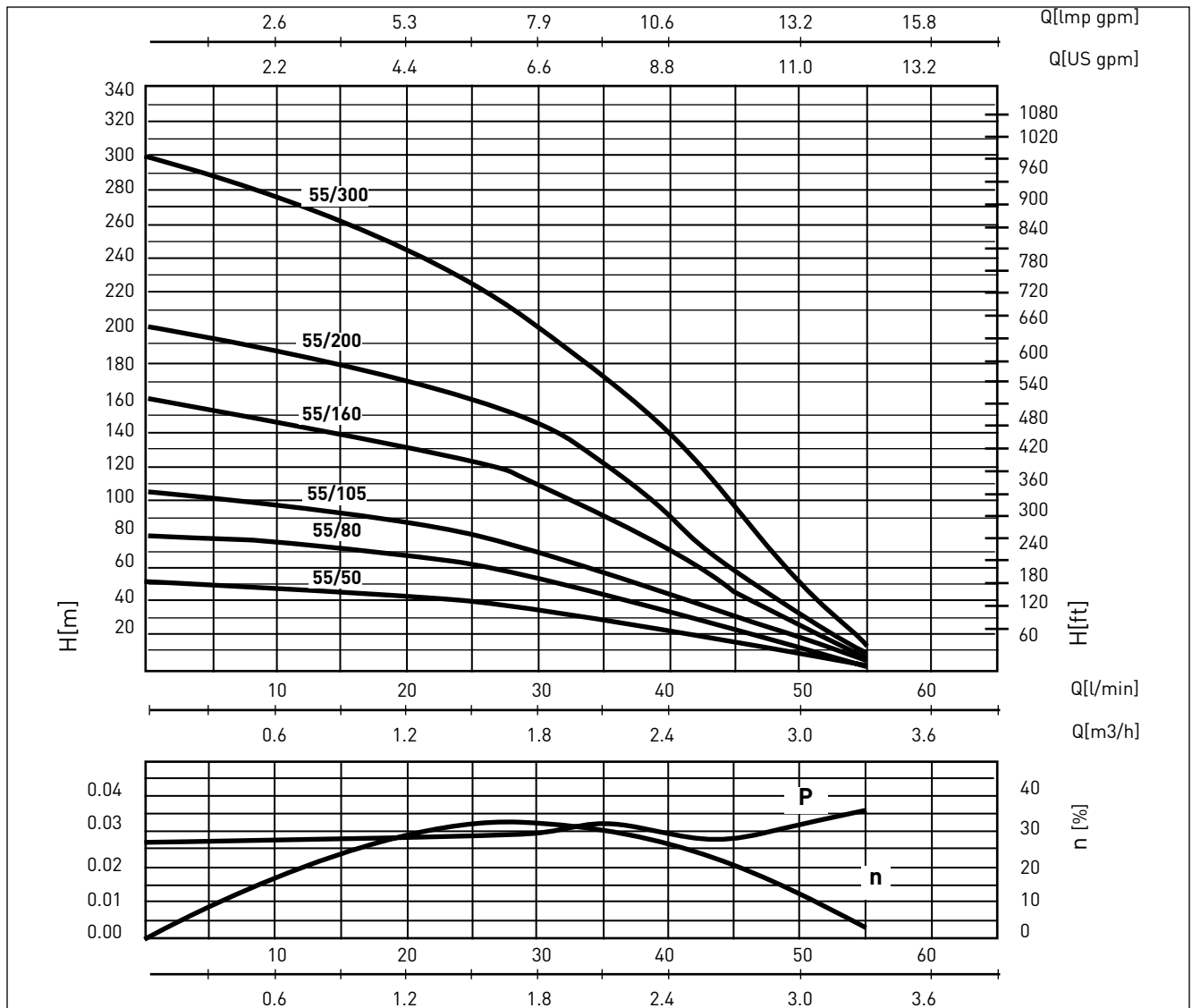
SCM 4 PLUS 40

Tipo	Codice	Tensione	Potenza motore P2	Corrente	N. stadi	Peso
SCM4 Plus 40/57-M	N3181000	1/N/PE~230 V	0,37 kW	3,4 A	9	11,8 kg
SCM4 Plus 40/57-T	N3181010	3/N/PE~400 V	0,37 kW	1,2 A	9	10,8 kg
SCM4 Plus 40/90-M	N3181020	1/N/PE~230 V	0,55 kW	4,4 A	14	14,0 kg
SCM4 Plus 40/90-T	N3181030	3/N/PE~400 V	0,55 kW	1,7 A	14	12,7 kg
SCM4 Plus 40/120-M	N3181040	1/N/PE~230 V	0,75 kW	5,9 A	19	16,1 kg
SCM4 Plus 40/120-T	N3181050	3/N/PE~400 V	0,75 kW	2,2 A	19	14,9 kg
SCM4 Plus 40/185-M	N3181060	1/N/PE~230 V	1,10 kW	7,8 A	29	19,2 kg
SCM4 Plus 40/185-T	N3181070	3/N/PE~400 V	1,10 kW	3,0 A	29	17,9 kg
SCM4 Plus 40/240-M	N3181080	1/N/PE~230 V	1,50 kW	10,2 A	30	22,2 kg
SCM4 Plus 40/240-T	N3181090	3/N/PE~400 V	1,50 kW	4,0 A	30	20,8 kg

SCM 4 PLUS 55

POMPE PER POZZI APERTI E TRIVELLATI

PRESTAZIONI



The power curve refers to the shaft power per stage. % indicates the hydraulic yield of the pump $MEI \geq 0.4$ - Riferimento $MEI \geq 0.70$ - Le informazioni sull'efficienza di riferimento sono disponibili all'indirizzo: www.europump.org/efficiencycharts

Tipo	Portata Q [m³/h]	0,6	1,2	1,8	2,4	3
SCM4 Plus 55/50-M+55/50-T	Prevalenza H (m)	47	42	36	23	8
SCM4 Plus 55/80-M+55/80-T		75	66	55	35	12
SCM4 Plus 55/105-M+55/105-T		98	87	72	46	12
SCM4 Plus 55/160-M+55/160-T		145	132	110	70	24
SCM4 Plus 55/200-M+55/200-T		187	169	145	90	30
SCM4 Plus 55/300-T		278	244	200	140	50

SCM 4 PLUS 55

POMPE PER POZZI APERTI E TRIVELLATI

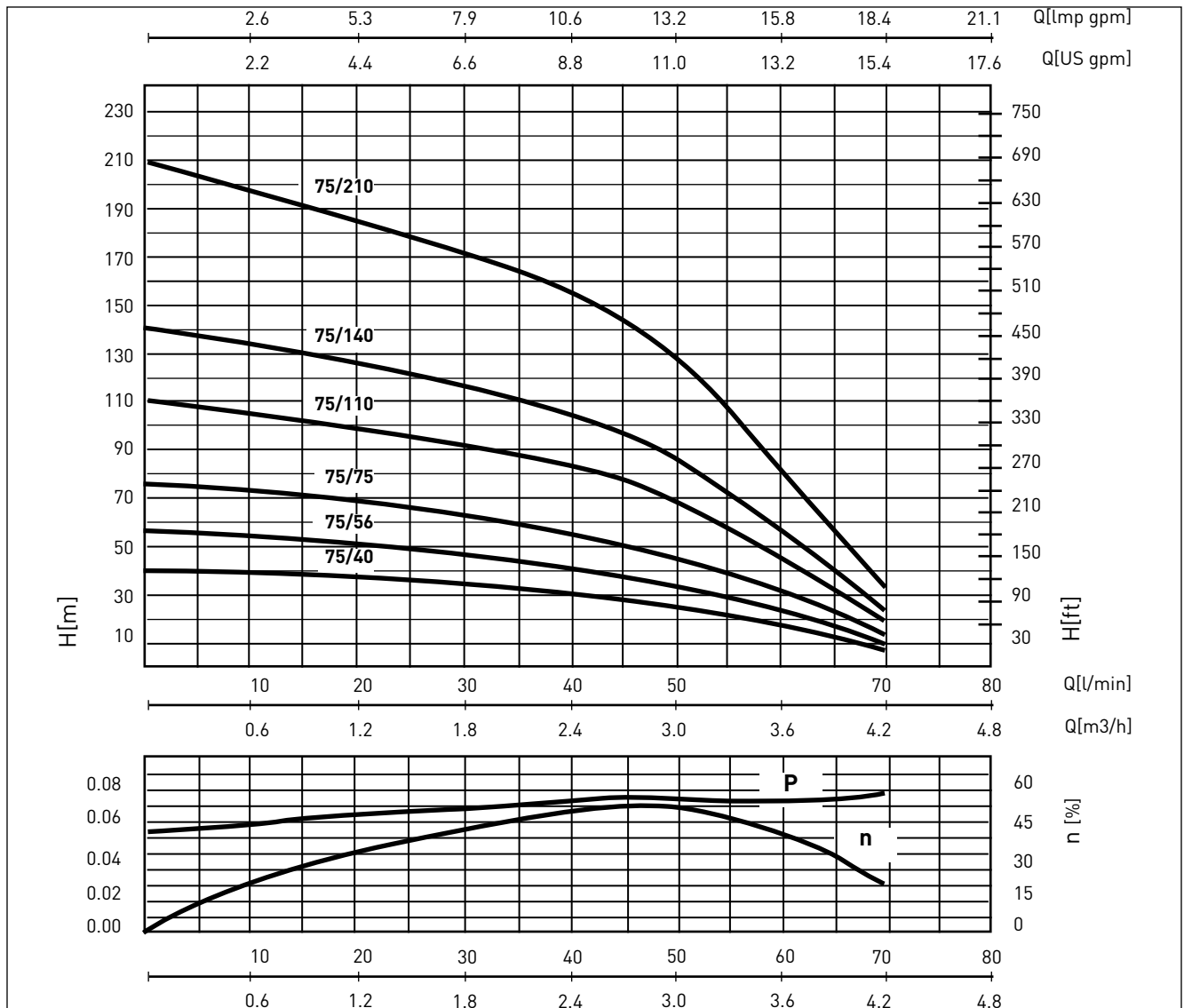
SCM 4 PLUS 55

Tipo	Codice	Tensione	Potenza motore P2	Corrente	N. stadi	Peso
SCM4 Plus 55/50-M	N3182000	1/N/PE~230 V	0,37 kW	3,4 A	6	11,3 kg
SCM4 Plus 55/50-T	N3182010	3/N/PE~400 V	0,37 kW	1,2 A	6	10,3 kg
SCM4 Plus 55/80-M	N3182020	1/N/PE~230 V	0,55 kW	4,4 A	10	13,1 kg
SCM4 Plus 55/80-T	N3182030	3/N/PE~400 V	0,55 kW	1,7 A	10	11,8 kg
SCM4 Plus 55/105-M	N3182040	1/N/PE~230 V	0,75 kW	5,9 A	12	14,9 kg
SCM4 Plus 55/105-T	N3182050	3/N/PE~400 V	0,75 kW	2,2 A	12	13,7 kg
SCM4 Plus 55/160-M	N3182060	1/N/PE~230 V	1,10 kW	7,8 A	18	17,3 kg
SCM4 Plus 55/160-T	N3182070	3/N/PE~400 V	1,10 kW	3,0 A	18	16,0 kg
SCM4 Plus 55/200-M	N3182080	1/N/PE~230 V	1,50 kW	10,2 A	24	19,8 kg
SCM4 Plus 55/200-T	N3182090	3/N/PE~400 V	1,50 kW	4,0 A	24	18,4 kg
SCM4 Plus 55/300-T	N3182100	3/N/PE~400 V	2,20 kW	5,6 A	37	22,3 kg

SCM 4 PLUS 75

POMPE PER POZZI APERTI E TRIVELLATI

PRESTAZIONI



The power curve refers to the shaft power per stage. % indicates the hydraulic yield of the pump MEI ≥ 0.4 - Riferimento MEI ≥ 0.70 - Le informazioni sull'efficienza di riferimento sono disponibili all'indirizzo: www.europump.org/efficiencycharts

Tipo	Portata Q [m³/h]	1,2	1,8	2,4	3	3,6
SCM4 Plus 75/40-M+75/40-T	Prevalenza H (m)	36	33	28	23	15
SCM4 Plus 75/56-M+75/56-T		50	45	40	32	21
SCM4 Plus 75/75-M+75/75-T		67	62	55	45	30
SCM4 Plus 75/110-M+75/110-T		100	92	82	68	44
SCM4 Plus 75/140-M+75/140-T		127	116	105	86	57
SCM4 Plus 75/210-T		186	170	155	130	80

SCM 4 PLUS 75

POMPE PER POZZI APERTI E TRIVELLATI

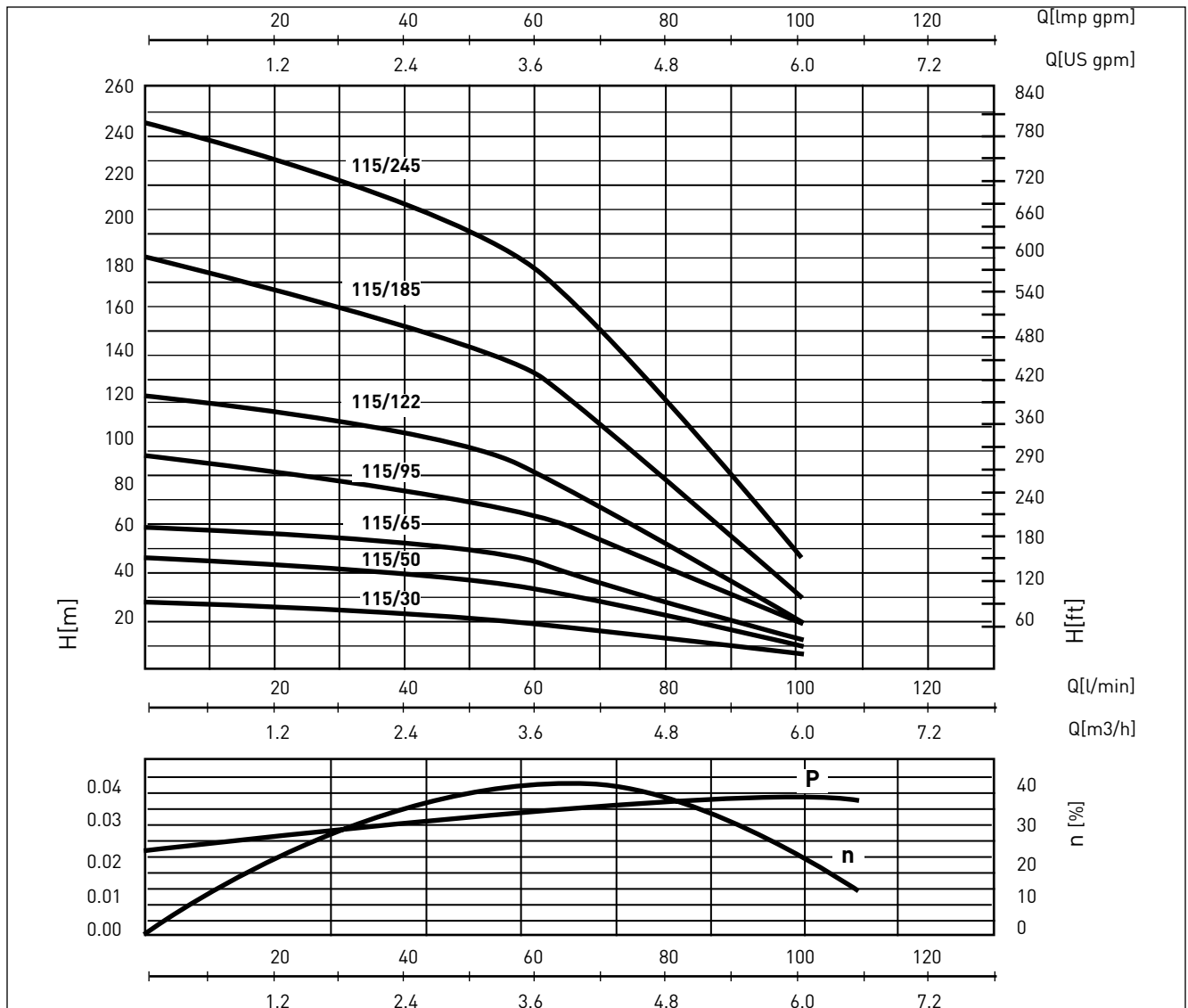
SCM 4 PLUS 75

Tipo	Codice	Tensione	Potenza motore P2	Corrente	N. stadi	Peso
SCM4 Plus 75/40-M	N3183000	1/N/PE~230 V	0,37 kW	3,4 A	6	11,2 kg
SCM4 Plus 75/40-T	N3183010	3/N/PE~400 V	0,37 kW	1,2 A	6	10,2 kg
SCM4 Plus 75/56-M	N3183020	1/N/PE~230 V	0,55 kW	4,4 A	8	12,9 kg
SCM4 Plus 75/56-T	N3183030	3/N/PE~400 V	0,55 kW	1,7 A	8	11,6 kg
SCM4 Plus 75/75-M	N3183040	1/N/PE~230 V	0,75 kW	5,9 A	11	14,8 kg
SCM4 Plus 75/75-T	N3183050	3/N/PE~400 V	0,75 kW	2,2 A	11	13,6 kg
SCM4 Plus 75/75-T	N3186140	3/N/PE~230 V	0,75 kW	3,8 A	11	13,6 kg
SCM4 Plus 75/110-M	N3183060	1/N/PE~230 V	1,10 kW	7,8 A	16	17,1 kg
SCM4 Plus 75/110-T	N3183070	3/N/PE~400 V	1,10 kW	3,0 A	16	15,8 kg
SCM4 Plus 75/140-M	N3183080	1/N/PE~230 V	1,50 kW	10,2 A	20	19,4 kg
SCM4 Plus 75/140-T	N3183090	3/N/PE~400 V	1,50 kW	4,0 A	20	18,0 kg
SCM4 Plus 75/210-T	N3183100	3/N/PE~400 V	2,20 kW	5,6 A	30	21,5 kg

SCM 4 PLUS 115

POMPE PER POZZI APERTI E TRIVELLATI

PRESTAZIONI



The power curve refers to the shaft power per stage. % indicates the hydraulic yield of the pump $MEI \geq 0.4$ - Riferimento $MEI \geq 0.70$ - Le informazioni sull'efficienza di riferimento sono disponibili all'indirizzo: www.europump.org/efficiencycharts

Tipo	Portata Q [m ³ /h]	1,8	2,4	3	3,6	4,8	5,4	6
SCM4 Plus 115/30-M+115/30-T	Prevalenza H (m)	26,0	24,0	22,0	20,0	13,0	9,0	6,4
SCM4 Plus 115/50-M+115/50-T		46,0	43,0	40,0	36,0	23,0	16,0	10,0
SCM4 Plus 115/65-M+115/65-T		58,0	55,0	51,0	46,0	29,0	20,0	11,0
SCM4 Plus 115/95-M+115/95-T		83,0	80,0	74,0	67,0	43,0	30,0	18,0
SCM4 Plus 115/122-M+115/122-T		109,0	106,0	98,0	88,0	55,0	38,0	21,0
SCM4 Plus 115/185-T		160,0	153,0	143,0	130,0	85,0	58,0	31,0
SCM4 Plus 115/245-T		218,0	210,0	198,0	179,0	118,0	84,0	47,0

SCM 4 PLUS 115

POMPE PER POZZI APERTI E TRIVELLATI

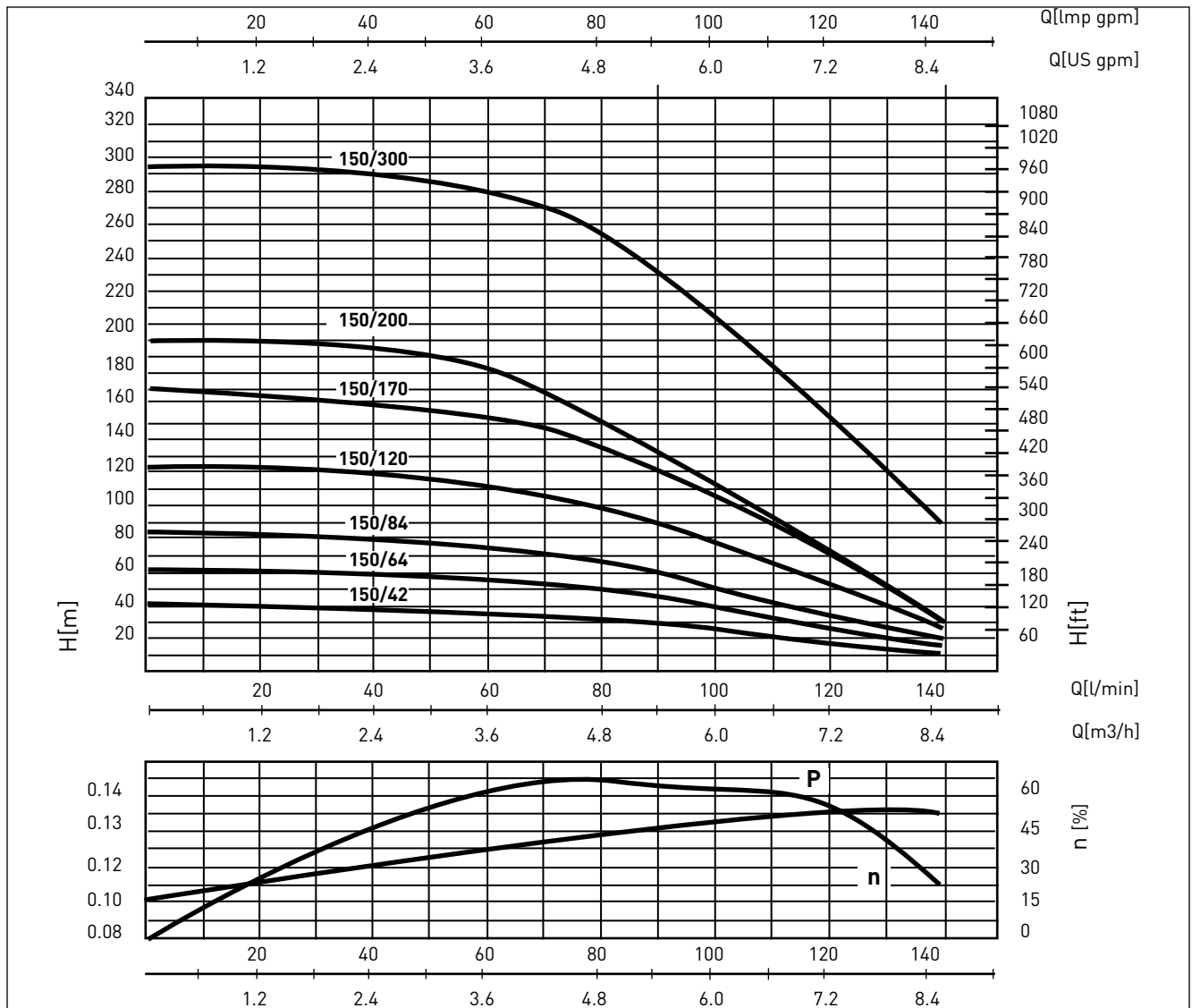
SCM 4 PLUS 115

Tipo	Codice	Tensione	Potenza motore P2	Corrente	N. stadi	Peso
SCM4 Plus 115/30-M	N3184000	1/N/PE~230 V	0,37 kW	3,4 A	4	11,0 kg
SCM4 Plus 115/30-T	N3184010	3/N/PE~400 V	0,37 kW	1,2 A	4	10,0 kg
SCM4 Plus 115/50-M	N3184020	1/N/PE~230 V	0,55 kW	4,4 A	7	12,8 kg
SCM4 Plus 115/50-T	N3184030	3/N/PE~400 V	0,55 kW	1,7 A	7	11,5 kg
SCM4 Plus 115/65-M	N3184040	1/N/PE~230 V	0,75 kW	5,9 A	9	14,4 kg
SCM4 Plus 115/65-T	N3184050	3/N/PE~400 V	0,75 kW	2,2 A	9	13,2 kg
SCM4 Plus 115/65-T	N3186150	3/N/PE~230 V	0,75 kW	3,8 A	9	13,2 kg
SCM4 Plus 115/95-M	N3184060	1/N/PE~230 V	1,10 kW	7,8 A	13	16,6 kg
SCM4 Plus 115/95-T	N3184070	3/N/PE~400 V	1,10 kW	3,0 A	13	15,3 kg
SCM4 Plus 115/95-T	N3186160	3/N/PE~230 V	1,10 kW	5,2 A	13	15,3 kg
SCM4 Plus 115/122-M	N3184080	1/N/PE~230 V	1,50 kW	10,2 A	17	18,8 kg
SCM4 Plus 115/122-T	N3184090	3/N/PE~400 V	1,50 kW	4,0 A	17	17,4 kg
SCM4 Plus 115/185-T	N3184100	3/N/PE~400 V	2,20 kW	5,6 A	24	20,8 kg
SCM4 Plus 115/245-T	N3184110	3/N/PE~400 V	3,00 kW	7,5 A	33	25,0 kg

SCM 4 PLUS 150

POMPE PER POZZI APERTI E TRIVELLATI

PRESTAZIONI



The power curve refers to the shaft power per stage. % indicates the hydraulic yield of the pump $MEI \geq 0.4$ - Riferimento $MEI \geq 0.70$ - Le informazioni sull'efficienza di riferimento sono disponibili all'indirizzo: www.europump.org/efficiencycharts

Tipo	Portata Q [m³/h]	2,4	3	3,6	4,8	6	7,2	8,4
SCM4 Plus 150/42-M+150/42-T	Prevalenza H (m)	38	37	36	33	26	17	10
SCM4 Plus 150/64-M+150/64-T		59	58	57	50	39	27	15
SCM4 Plus 150/84-M+150/84-T		80	78	75	64	50	34	20
SCM4 Plus 150/120-T		116	113	108	96	77	53	26
SCM4 Plus 150/170-T		160	157	152	134	106	69	30
SCM4 Plus 150/200-T		191	188	179	152	112	71	32
SCM4 Plus 150/300-T		292	290	285	252	210	155	82

SCM 4 PLUS 150

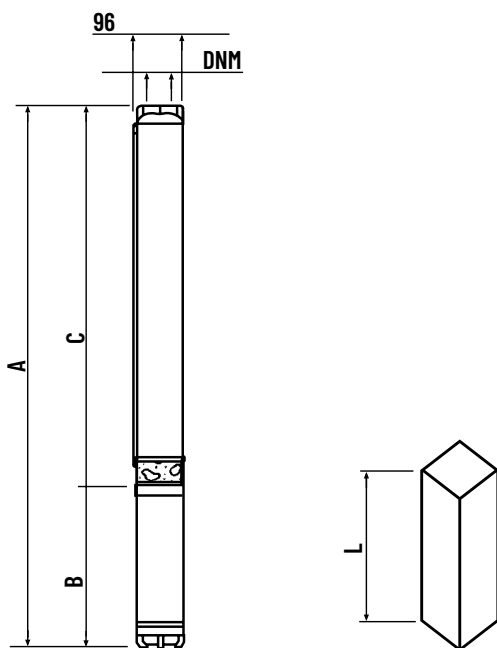
POMPE PER POZZI APERTI E TRIVELLATI

SCM 4 PLUS 150

Tipo	Codice	Tensione	Potenza motore P2	Corrente	N. stadi	Peso
SCM4 Plus 150/42-M	N3185000	1/N/PE~230 V	0,75 kW	5,9 A	6	14,0 kg
SCM4 Plus 150/42-T	N3185010	3/N/PE~400 V	0,75 kW	2,2 A	6	12,8 kg
SCM4 Plus 150/42-T	N3186170	3/N/PE~230 V	0,75 kW	3,8 A	6	12,8 kg
SCM4 Plus 150/64-M	N3185020	1/N/PE~230 V	1,10 kW	7,8 A	9	16,1 kg
SCM4 Plus 150/64-T	N3185030	3/N/PE~400 V	1,10 kW	3,0 A	9	14,8 kg
SCM4 Plus 150/64-T	N3186180	3/N/PE~230 V	1,10 kW	5,2 A	9	14,8 kg
SCM4 Plus 150/84-M	N3185040	1/N/PE~230 V	1,50 kW	10,2 A	12	18,3 kg
SCM4 Plus 150/84-T	N3185050	3/N/PE~400 V	1,50 kW	4,0 A	12	16,9 kg
SCM4 Plus 150/120-T	N3185060	3/N/PE~400 V	2,20 kW	5,6 A	17	20,1 kg
SCM4 Plus 150/170-T	N3185070	3/N/PE~400 V	3,00 kW	7,5 A	24	24,2 kg
SCM4 Plus 150/200-T	N3185080	3/N/PE~400 V	4,00 kW	10,1 A	29	33,1 kg
SCM4 Plus 150/300-T	N3185090	3/N/PE~400 V	5,50 kW	13,6 A	42	42,3 kg

SCM 4 PLUS

POMPE PER POZZI APERTI E TRIVELLATI



SCM 4 PLUS

POMPE PER POZZI APERTI E TRIVELLATI

DIMENSIONI [mm]

Tipo	A	B	C	L	DNM
SCM4 Plus 40/57-M	584	250	334	610	1 1/4"
SCM4 Plus 40/57-T	569	235	334	610	1 1/4"
SCM4 Plus 40/90-M	711	265	446	800	1 1/4"
SCM4 Plus 40/90-T	696	250	446	800	1 1/4"
SCM4 Plus 40/120-M	853	295	558	960	1 1/4"
SCM4 Plus 40/120-T	823	265	558	960	1 1/4"
SCM4 Plus 40/185-M	1122	340	782	1330	1 1/4"
SCM4 Plus 40/185-T	1077	295	782	1120	1 1/4"
SCM4 Plus 40/240-M	1358	375	983	1580	1 1/4"
SCM4 Plus 40/240-T	1323	340	983	1330	1 1/4"
SCM4 Plus 55/50-M	517	250	267	610	1 1/4"
SCM4 Plus 55/50-T	502	235	267	610	1 1/4"
SCM4 Plus 55/80-M	622	265	357	800	1 1/4"
SCM4 Plus 55/80-T	607	250	357	800	1 1/4"
SCM4 Plus 55/105-M	696	295	401	800	1 1/4"
SCM4 Plus 55/105-T	666	265	401	800	1 1/4"
SCM4 Plus 55/160-M	875	340	535	960	1 1/4"
SCM4 Plus 55/160-T	830	295	535	960	1 1/4"
SCM4 Plus 55/200-M	1045	375	670	1120	1 1/4"
SCM4 Plus 55/200-T	1010	340	670	1120	1 1/4"
SCM4 Plus 55/300-T	1336	375	961	1580	1 1/4"
SCM4 Plus 75/40-M	553	250	303	610	1 1/4"
SCM4 Plus 75/40-T	538	235	303	610	1 1/4"
SCM4 Plus 75/56-M	625	265	360	800	1 1/4"
SCM4 Plus 75/56-T	610	250	360	800	1 1/4"
SCM4 Plus 75/75-M	740	295	445	800	1 1/4"
SCM4 Plus 75/75-T	710	265	445	800	1 1/4"
SCM4 Plus 75/110-M	928	340	588	960	1 1/4"
SCM4 Plus 75/110-T	883	295	588	960	1 1/4"
SCM4 Plus 75/140-M	1077	375	702	1120	1 1/4"
SCM4 Plus 75/140-T	1042	340	702	1120	1 1/4"
SCM4 Plus 75/210-T	1391	375	1016	1580	1 1/4"
SCM4 Plus 115/30-M	496	250	246	610	1 1/4"
SCM4 Plus 115/30-T	481	235	246	610	1 1/4"
SCM4 Plus 115/50-M	596	265	331	610	1 1/4"
SCM4 Plus 115/50-T	581	250	331	610	1 1/4"
SCM4 Plus 115/65-M	683	295	388	800	1 1/4"
SCM4 Plus 115/65-T	653	265	388	800	1 1/4"
SCM4 Plus 115/95-M	842	340	502	960	1 1/4"
SCM4 Plus 115/95-T	797	295	502	960	1 1/4"
SCM4 Plus 115/122-M	992	375	617	1120	1 1/4"
SCM4 Plus 115/122-T	957	340	617	960	1 1/4"
SCM4 Plus 115/185-T	1221	375	846	1330	1 1/4"
SCM4 Plus 115/245-T	1582	480	1102	1870	1 1/4"
SCM4 Plus 150/42-M	648	295	353	800	2"
SCM4 Plus 150/42-T	618	265	353	800	2"
SCM4 Plus 150/64-M	803	340	463	960	2"
SCM4 Plus 150/64-T	758	295	463	800	2"
SCM4 Plus 150/84-M	948	375	573	960	2"
SCM4 Plus 150/84-T	913	340	573	960	2"
SCM4 Plus 150/120-T	1161	375	786	1330	2"
SCM4 Plus 150/170-T	1523	480	1043	1580	2"
SCM4 Plus 150/200-T	1781	555	1226	1870	2"
SCM4 Plus 150/300-T	2378	675	1703	2590	2"

SCM 4 PLUS

POMPE PER POZZI APERTI E TRIVELLATI